



- 9/6 KG. 1400 rpm
- TECNOLOGIA LAVADO JET
- VAPOR
- PANEL TOUCH CONTROL
- CLASIFICACIÓN ENERGÉTICA C (LAVADO) /E (SECADO)
- CONTROL ELECTRÓNICO. 15 PROGRAMAS
- PROGRAMA ANTIALÉRGICO
- LAVADO RÁPIDO DE 12 MIN. SISTEMA ECOLOGIC
- PUERTA XXL 33 cm ESCOTILLA-47 cm EXTERIOR
- BOTONES DE OPCIÓN: TEMPERATURA, RPM, INICIO DIFERIDO, VAPOR, ANTI-ALLERGIC, PRE-LAVADO, LAVADO RAPIDO, EXTRA ACLARADO, ECO, OPCIÓN NIVEL Y TIEMPO DE SECADO, INDICADOR FALLO DE AGUA Y DE BOMBA, SIGNAL PUERTA


LAVADO JET

Ahorra energía, agua y tiempo.


FUNCIÓN ANTIALÉRGICO

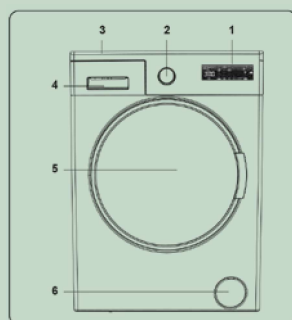
Protección contra alérgenos y bacterias.


FUNCIÓN VAPOR

Más higiene menos arrugas.

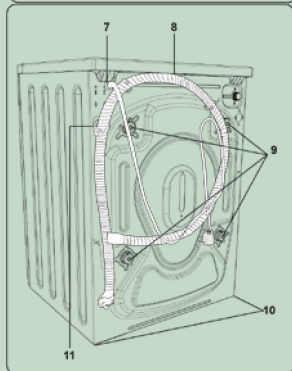

INICIO DIFERIDO

Elige el inicio para una mayor eficiencia.




3.1 Vista general

1. Botones táctiles y pantalla electrónica
2. Teclas de programa
3. Bandeja superior
4. Cajón de detergente
5. Tambor
6. Tapa del filtro de la bomba



7. Cable de alimentación
8. Manguera de desagüe
9. Tornillos de transporte
10. Patas ajustables
11. Soporte de plástico de la manguera de desagüe: (No retire el soporte; el funcionamiento de la máquina se verá afectado).


 lavado jet
 unidad

desde luego...
Corberó
 www.corbero.es

Lavadora&Secadora_CLSV961422DRYEXC



Modelo_	CLSV961422DRYEXC
EAN_	843655989156
Características	
Color	Blanco
Clase eficiencia energética lavado	C
Clase de eficiencia de lavado y secado	E
Consuma de energía lavado por 100 ciclos (kWh)	66
Consuma de energía lavado, centrifugado y secado por 100 ciclos (kWh)	377
Velocidad máxima centrifugado (rpm)	1400
Capacidad de lavado (kg.)	9
Capacidad de Secado (kg.)	6
Consumo de agua para lavado, centrifugado por ciclo (L)	50
Consumo de agua para lavado, centrifugado y secado por ciclo (L)	90
Tiempo de lavado H	3:49
Tiempo de lavado y secado H	9:00
Clase de eficiencia de centrifugado	B
Clase de ruido acústico db (A)	77/C
Tipo de instalación	Libre instalación
Prestaciones	
Technologie de condensación	Agua
Motor Inverter	Universal
Control Display	Touch
Número de programas	15
Selección de velocidad de centrifugado	Si
Selección de Temperatura	Si
Inicio retardado (Horas)	1-23
Opción Vapor	Si
Tecnología Lavado Jet	Si
Programa Antialérgico	Si
Lavado Rapido (min)	12
Opción Nivel y Tiempo de Secado	Si
Indicador Fallo de Agua y de Bomba	Si
Signal Puerta	Si
Botones de Opción	Antialérgico, Pre Lav., Extra Aclarado, Lav. Rápido y Lav. Ecológico
Seguridad	
Control espuma	SI
Control anti desbordamiento	SI
Bloqueo niños	SI
Equipamiento	
Apertura escotilla	33
Tamaño exterior puerta	XXL-47
Tambor de acero inoxidable	SI
Número de compartimentos en el dispensador	3
Pies ajustables	SI
Datos técnicos	
Tensión nominal (V.) / Frecuencia (Hz)	220-240/50
Intensidad de corriente eléctrica (A.)	10
Potencia de conexión (W)	2200
Dimensiones cm	
Alto x Ancho x Profundidad (producto)	845 X 597 X 582
Alto x Ancho x Profundidad (embalaje)	881 x 641 X 640
Peso Neto (KG)	79
Peso Bruto (KG)	81

desde luego...

Corberó
www.corberó.es