


TELA










TELA



DIMENSIONES Y COLORES:



CARACTERÍSTICAS:

		SOFÁ 3 PLAZAS  212 an. x 86 al. x 89 fon. cm.	SOFÁ 2 PLAZAS  172 an. x 86 al. x 89 fon. cm.
	ANTRACITA	103108	103113
	AZUL	103109	103114
	BEIGE	103110	103115
	GRIS	103111	103116
	VERDE	103112	103117

- Revestimiento tela 100% polyester.
- Estructura de madera de pino y madera contrachapada.
- Tipo de suspensión: Cinchas NEA.
- Densidad espuma (asientos) = 30 Kg/m³.
- Patas metálicas.
- Embalaje y peso:
 - Sofá 3 plazas: 1 caja: 1 X 214 an. X 68 al. X 90 fon. cm.; 45 Kg.
 - Sofá 2 plazas: 1 caja: 1 X 174 an. X 68 al. X 90 fon. cm.; 40 Kg.