

SERIE

GISELA



RESPALDOS RECLINABLES

CON ARCÓN DE ALMACENAJE

CONVERTIBLE EN CAMA

TELA

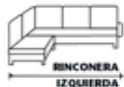







TELA



ALTA DENSIDAD
Espuma de 38 kg/m³

DIMENSIONES Y COLORES:

		RINCONERA IZQUIERDA  RINCONERA IZQUIERDA 256 an. x 83 al. x 100/209 fon. cm.	RINCONERA DERECHA  RINCONERA DERECHA 256 an. x 83 al. x 100/209 fon. cm.
	MARRÓN	760443	760440
	NEGRO	760446	760445
	VERDE	760448	760447
	GRIS CLARO	760452	760451

CARACTERÍSTICAS:

- Rinconera convertible en cama de 120 X 177 CM.
- Estructura de madera dura y contrachapada.
- Suspensión: Muelles Zig-Zag.
- Densidad de la espuma en asientos 38 Kg/m³.
- Patas de metal.
- Embalaje y peso:
Rinconera: 2 Cajas: 1 X 166 AN X 86 AL X 103 FON CM.; 68 Kg.
1 X 163 AN X 74 AL X 103 FON CM.; 64 Kg.