



MADERA 25 CON APERTURA LATERAL

CANAPÉ ABATIBLE

MÁXIMA CAPACIDAD DE ALMACENAMIENTO • MÁXIMA SOLIDEZ • FUNCIONAL Y MODERNO • APOYO A SUELO • CALIDAD SUPERIOR



Este arcón abatible de madera se caracteriza por incorporar una apertura lateral, ideal para poder acceder a todas las zonas del arcón cómodamente. Se considera una de las opciones más prácticas para habitaciones con un espacio más reducido de lo habitual o para acompañar a los colchones juveniles. Acabado en efecto 3D, un detalle que aumenta la transpirabilidad para mejorar tu descanso. Una perfecta combinación entre funcionalidad y confort.

* Disponible en 2 colores de estructura y tapa. No se pueden combinar por separado.

* Disponible solo en las siguientes medidas: 80x190 / 80x200 / 90x190 / 90x200 / 105x190 / 105x200.



ACABADOS DISPONIBLES

ESTRUCTURA



TAPA



BENEFICIOS

TAPA. Máxima solidez y resistencia gracias a su tablero de madera perforado (transpirable) sobre estructura metálica con traviesas longitudinales con grosor 30x30 mm, que sirve de soporte para un apoyo adecuado del colchón maximizando sus propiedades. Tapizada con tejido antideslizante con efecto 3D, a juego con el color de la estructura, para evitar que el colchón se desplace durante la apertura del canapé. Además, este tejido, favorece la aireación del colchón y evita la acumulación de humedades.









PISTONES. De máxima calidad y diseñados para mejorar el sistema de apertura gracias a que están accionados a gas. Fácil apertura.

FONDO. Apoyado directamente a suelo. El tablero va atornillado a la estructura para evitar que entre polvo al interior del arcón.

ESTRUCTURA. Acabada en madera de 25 mm de gran calidad para lograr la máxima solidez y la máxima durabilidad. Mejoramos el acabado y la resistencia gracias a su terminación en recto, cuadrando así la estructura con la tapa. Además, la estructura cuenta con una abertura en la zona central para facilitar la apertura de la tapa sin esfuerzo.

* Altura: 38 cm / Altura interior: 31 cm.

* El elemento identificativo de la marca se incluye en el kit de montaje que acompaña al producto.

MEDIDAS	 80 x 182	 80 x 190	 80 x 200	 90 x 182	 90 x 190	 90 x 200	 105 x 190	 105 x 200
BLANCO	769146	769147	769148	769149	403565	403567	403566	403568
GRIS	769150	769151	769152	769153	403569	403571	403570	403572

Producto ensayado en los laboratorios de

AIDIMME

CAPACIDAD
EN 90X190
479 litros



LA MARCA **PREFERIDA** y más **RECOMENDADA** POR LOS ESPAÑOLES

GRACIAS POR CONFÍAR EN NOSOTROS

