

# TCL

## FF1014WC0ES

Lavadora de carga frontal

10kg • 1400RPM

Motor digital Inverter • Programas de vapor



### Motor de inversión BLDC

Eficiente y duradero.  
10 años de garantía del motor.



### Steam Wash

Away from bacteria



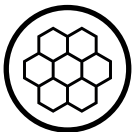
### Limpeza del tambor

Tambor antibacteriano para facilitar la limpieza.




### Programa el fin del lavado hasta 24hrs

Programa cuando quieres que finalice el programa según mejor te venga (hasta 24hrs).



### Tambor de panal

Tambor de panal para mejorar el cuidado de la ropa.



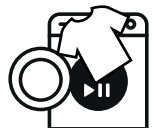
### Lavado rápido

Un programa rápido de 18 minutos para limpiar y acondicionar la ropa.



### Detección automática de carga

Ajusta automáticamente el consumo de agua y energía de acuerdo con el peso de la carga.



### Añade la ropa

Añade prendas durante el programa de lavado

## FF1014WC0ES

Lavadora de carga frontal

10kg • 1400RPM

Motor digital Inverter • Programas de vapor



### ESPECIFICACIONES GENERALES

Capacidad de carga	10kg
Velocidad máxima de centrifugado	1400rpm
Volumen de la cesta	74L
Visualización del tiempo restante	Sí
Indicador de progreso del ciclo	-
Tiempo de ciclo estándar	
Algodón 60°C	-
Algodón 40°C	-
Eco 40°C-60°C	239min

### PRESTACIONES

Clase de eficiencia de centrifugado	B
Clase de eficiencia energética	C
Nivel de ruido	
Lavado	-
Centrifugado	76dB
Clase de emisión sonora	B

### DESCRIPTION

Color principal	Plateado Oscuro
Color de la puerta	Dark blue with cover, silver-coated contour
Tipo de pantalla	LED
Color de Pantalla	Blanco
Indicador de bloqueo de puerta	Sí
Indicador de bloqueo de niños	Sí
Control anti-espuma	Sí
Indicador de error	Sí
Memoria de fallos de alimentación	Sí
Control de sobrecalentamiento	Sí
Control anti-inundación	Sí
Botones de función	
Retraso	3-24h
Velocidad	0-400-600-800-1000-1400
Temperatura	Frío-20-30-40-60-95
Añadiendo ropa	Sí
El seguro para niños	Sí
Modo silencioso	Sí
Ángulo de apertura de la puerta	140
Diámetro interno de la puerta	308
Luz en el Tambor	-

### PROGRAMAS

Pre-lavado	Sí
ECO 40-60	Sí
20°C	Sí
Colores oscuros	-
Camisas	Sí
Intensivo	Yes, with steam
Ropa de cama	Yes, with steam
Súper rápido	Yes, 18min
Limpieza tambor	Sí
Centrifugado	Sí
Aclarar + Centrifugar	Sí
Mix	Sí
Algodón	Sí
Sintéticos	-
Lana	Sí
Antialérgico	Yes, with steam
Delicado	Sí
Ropa deportiva	Sí
Vaqueros	-
Edredón	-

### ESPECIFICACIONES TÉCNICAS

Fuente de alimentación	220~240V-50Hz
Potencia (W)	1950
Consumo de energía (kwh/año)	-
Consumo de energía (kwh/100 ciclos)	68
Consumo de agua (litros/año)	-
Consumo de agua (litros/ciclo)	52
Función de inicio retrasado	4.0W
Función de apagado	0.5W
Dimensiones (An x Pr x Al)	595*625*850
Dimensiones del embalaje (An x Pr x Al)	671*691*890
Peso (Kg)	65
Peso con embalaje (Kg)	69
EAN	-